

Croquis de un puerta típica en el barrio



Después del  
encalado y  
pintura

## RESTAURACIÓN DE UN ARCO Y UNA PUERTA EN DERB QADI

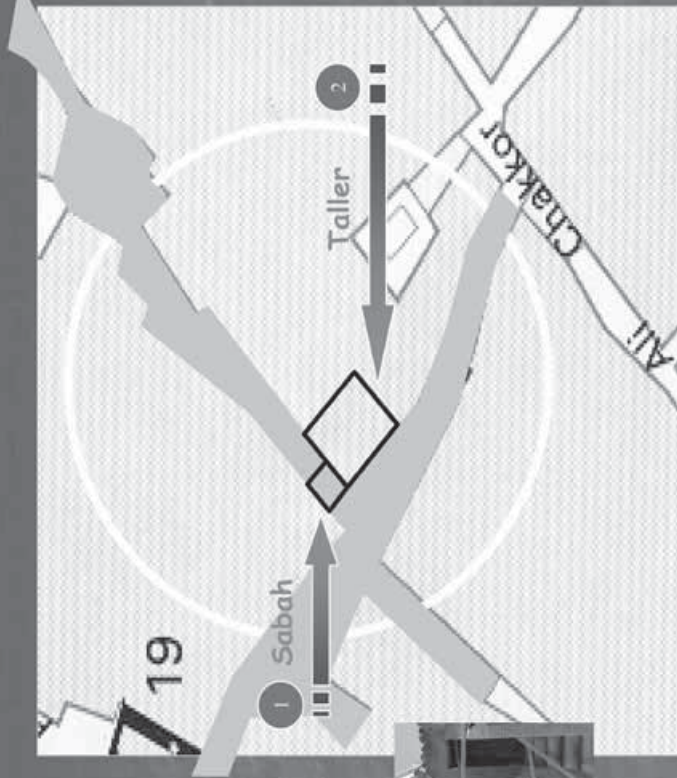
# ACTUACIONES SOBRE LOS ARCOS








Situación en el  
barrio



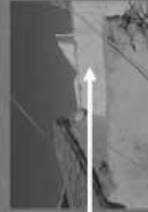
1 Sabah

Taller

2



Fase final




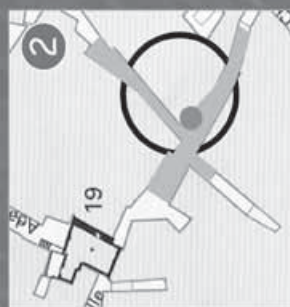

Escalera de un local  
durante la reconstrucción

23 / 09 / 2003

# RECONSTRUCCIÓN DE ESCALERAS ( TALLERES & SABAHS )

# CUBRIMIENTO EN MADERA DE TECHOS





## RECONSTRUCCIÓN DE ESCALONES





## CONSTRUCCIÓN DE BAB SOUR ET RESTAURACIÓN DE PUERTAS TÍPICAS



La acción consiste en:

- \* Construir los pilares y el arco de bab sour, reforma del arco, coronación del arco con teja roja romana;
- \* Sustituir al tejadillo de plástico por un tejadillo construido y revestido por teja roja romana;
- \* Reforma de las puertas típicas haciendo resaltar los motivos decorativos y coronarlos por tejadillos.



# RECONSTRUCCIÓN DE UN TELAR



Colocación de la losa de ladrillos tradicionales y cobertura en hormigón



Retirada de la antigua estructura



Armadura de las paredes y vigas



Viga que desempeña el papel de los contrafuertes

